

Anlagemärkte und vermögensverwaltende Fonds im Überblick

■ **Marktkommentar:**

Liebe Leserinnen und Leser,

der Februar war geprägt von enttäuschenden Wirtschaftsdaten aus den USA sowie robusten Indikatoren aus Europa. Die amerikanische Konjunktur litt besonders unter dem strengen nordamerikanischen Winter. In der Eurozone überwog das positive Bild. Besonders hervorzuheben ist die Entwicklung des deutschen Ifo-Geschäftsklimaindex, der auf den höchsten Wert seit Juli 2011 kletterte und damit der widrigen Weltkonjunktur trotzte. Gegen Monatsende wurden die Aktienmärkte von der Krise in der Ukraine belastet, die der Sorge um einen neuen Kalten Krieg zwischen Russland und dem Westen Vorschub leistete.

Die Aktienmärkte konnten die Verluste des Vormonats mehr als aufholen. Der deutsche Aktienindex DAX stieg um 4,1%, der amerikanische S&P 500 gewann 4,3% und erzielte mit einem Indexstand von 1868 Punkten am vorletzten Handelstag einen neuen Indexrekord. Der japanische Nikkei 225 büßte gegen den Trend 0,5% ein. Die Aktienmärkte der Schwellenländer konnten sich erholen.

Die Rentenmärkte zeigten sich weiter freundlich. Besonders im Fokus standen die spanischen und italienischen Anleihenmärkte, die weitere Kursgewinne verbuchen konnten. Die Rendite der 10-jährigen Bundesanleihe fiel um 0,02%-Punkte auf 1,64%.

Die Rohstoffmärkte tendierten fest. Der Goldpreis konnte von den geopolitischen Turbulenzen profitieren und stieg um 6,0%, Silber um 10,2% und Öl um 1,9% (jeweils in US-\$).

Der Euro machte an den Devisenmärkten Boden gut. Er stieg gegenüber dem US-Dollar um 2,2% und gegenüber dem japanischen Yen um 2,1%. Im Verhältnis zum britischen Pfund gab es keine Veränderung.

Wie sich ausgewählte vermögensverwaltende Fonds in den verschiedenen Kategorien entwickelt haben, entnehmen Sie bitte der Rückseite.

Mit besten Grüßen



■ **Marktstatistik:**

Aktienindizes	Stand per 28.02.2014	Veränderung in 2014 (J/A)	Veränderung in 2013 (J/J)
DAX (X)	9.692,08	1,46 %	25,48 %
MDAX (X)	16.891,73	1,91 %	39,11 %
DJ Eur.STOXX 50 P	5.710,40	1,51 %	21,51 %
DJ Industrial Av.	16.321,71	-1,54 %	26,50 %
S&P 500	1.859,45	0,60 %	29,60 %
Nasdaq Composite	4.308,12	3,15 %	38,32 %
Nikkei 225	14.841,07	-8,90 %	56,72 %
Hang Seng (Hongk.)	22.836,96	-2,01 %	2,87 %
MSCI/Welt (EUR)	123,87	0,63 %	18,08 %
Rentenmärkte			
Rex Performance	450,42	2,24 %	-0,49 %
ML EMU Corp Bd	241,83	2,00 %	2,48 %
Rohstoffe			
Gold (USD)	1.326,50	10,13 %	-27,33 %
Silber (USD)	21,27	9,08 %	-34,89 %
Rohöl Brent (\$/b)	108,97	-1,76 %	1,53 %
Zinsen	Stand per 28.02.2014	Stand per 31.12.2013	Stand per 31.12.2012
Euribor (3 Monate)	0,29	0,29	0,19
EUR Umlaufrendite	1,31	1,61	1,01
10J. Staatsanl. BRD	1,64	1,94	1,30
10J. Pfandbriefe	1,96	2,26	1,74
Währungen			
EUR / USD	1,38	1,37	1,32
EUR / JPY	140,50	145,01	114,40
EUR / CHF	1,21	1,22	1,21
EUR / GBP	0,82	0,83	0,81

Impressum

MMD Multi Manager GmbH
Geschäftsführer: Klaus-Dieter Erdmann, Karsten Schnapp, Norbert Neunhoffer
Apothekerstr. 20, 59755 Arnsberg

E-Mail: info@multimanagergmbh.de
Internet: www.multimanagergmbh.de

Tel: 02371/919 59 20
Fax: 02371/919 59 21

Dieser Info Letter wurde mit größter Sorgfalt erstellt. Eine Garantie für die Richtigkeit, Vollständigkeit und Genauigkeit aller Angaben kann dennoch nicht übernommen werden. Dieses Dokument dient nur zu Informationszwecken und sollte weder als Verkaufsangebot noch als Aufforderung zum Kauf oder als eine Empfehlung zugunsten der ausgewählten Fonds verstanden werden. Historische Wertentwicklungen lassen keine Rückschlüsse auf ähnliche Entwicklungen in der Zukunft zu. Diese sind nicht prognostizierbar.

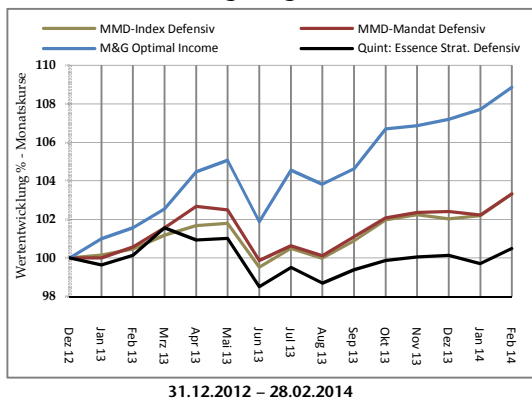
Kommentar zu den Mandaten

Das defensive Mandat konnte von der positiven Kapitalmarktentwicklung profitieren. Besonders hervorzuheben sind die Monatsperformance des FvS Strat. SICAV-Defensiv R mit einem Gewinn von 2,2% und des von Peter Huber gemanagten Star Cap Winbonds+ mit einem Ertrag von 1,7%.

Auch das ausgewogene Mandat machte die Jahresanfangsverluste mehr als wett. Wie schon im Vormonat verbuchte der stark in Edelmetallen investierte M&W Privat ein Plus von 4,5% und der FvS Strat. SICAV-Ausgewogen R stieg um 2,7%.

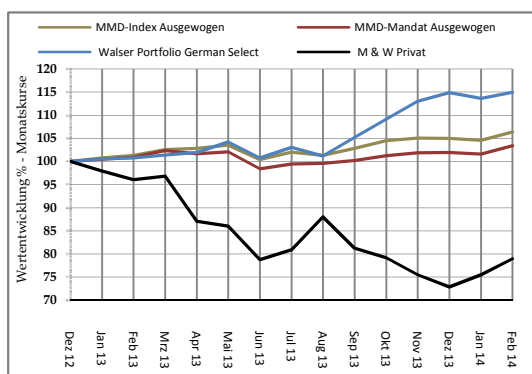
Das Mandat „offensiv“ tendierte sehr freundlich. Die Gewinner des Vormonats waren auch die Highflyer des Monats Februar. Der von Dr. Hendrik Leber gemanagte ACATIS Datini Valueflex Fonds stieg um 4,1% und der stark in Edelmetallen investierte M&W Privat gewann 4,5%.

Wertentwicklung ausgewählter Fonds



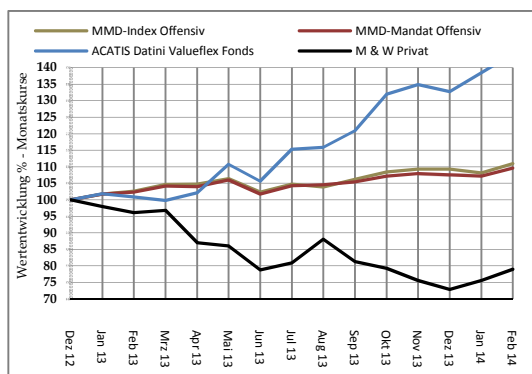
31.12.2012 – 28.02.2014

Wertentwicklung ausgewählter Fonds



31.12.2012 – 28.02.2014

Wertentwicklung ausgewählter Fonds



31.12.2012 – 28.02.2014

MMD MANDAT DEFENSIV*

	Rücknahme-Preis per 28.02.2014	Performance YTD	Performance 2013	Performance 2012
MMD MANDAT DEFENSIV*		0,89 %	2,41 %	7,50 %
4Q-Income Fonds Universal	104,79 €	2,14 %	4,39 %	11,62 %
Ariqon Konservativ	15,72 €	1,09 %	1,24 %	8,63 %
Bantleon Opportunities S PA	105,76 €	-1,27 %	2,99 %	7,58 %
Ethna Global Defensiv	150,33 €	1,82 %	0,39 %	11,20 %
FvS Strat. SICAV-Defensiv R	119,03 €	2,47 %	1,39 %	5,83 %
Gothaer Comfort Ertrag	117,73 €	0,26 %	3,65 %	6,40 %
Jyske Stable Strategy	157,75 €	1,32 %	4,85 %	8,57 %
M&G Optimal Income	17,94 €	1,56 %	7,18 %	12,96 %
Quint:Essence Strat.Defensive	118,04 €	0,34 %	0,13 %	4,85 %
Star Cap Winbonds+	159,70 €	1,89 %	5,33 %	14,25 %

MMD-INDEX DEFENSIV

Zum Vergl.:10% Eonia, 65% REXP, 12,5% MSCIWelt, 12,5% Eurostoxx 50P	1,27 %	2,03 %	5,55 %
	1,73 %	4,65 %	6,29 %

MMD MANDAT AUSGEWOGEN*

	Rücknahme-Preis per 28.02.2014	Performance YTD	Performance 2013	Performance 2012
MMD MANDAT AUSGEWOGEN*		1,43 %	1,91 %	5,93 %
antea	76,82 €	0,71 %	5,50 %	10,69 %
Carmignac Patrimoine A	563,68 €	-1,16 %	3,53 %	5,42 %
C-Quadrat ARTS TR Balance	177,77 €	1,80 %	6,25 %	6,89 %
Ethna Aktiv E A	126,02 €	1,68 %	5,40 %	10,03 %
FvS Strat. SICAV - Ausgewogen R	125,86 €	2,35 %	4,50 %	7,48 %
Lux Topic - Bank Schilling	17,14 €	1,66 %	5,75 %	5,98 %
M & W Privat	111,31 €	8,34 %	-27,10 %	-2,79 %
Nordea-1 Stable Return AP-Eur.	13,02 €	0,70 %	7,19 %	6,58 %
Sauren Global Balanced A	15,94 €	2,31 %	7,01 %	7,53 %
Walser Portfolio German Select	213,75 €	0,01 %	14,91 %	16,51 %

MMD-INDEX AUSGEWOGEN

Zum Vergl.:10% Eonia, 40% REXP, 25% MSCIWelt, 25% Eurostoxx 50P	1,34 %	4,99 %	7,16 %
	1,45 %	9,72 %	9,21 %

MMD MANDAT OFFENSIV*

	Rücknahme-Preis per 28.02.2014	Performance YTD	Performance 2013	Performance 2012
MMD MANDAT OFFENSIV*		1,89 %	7,56 %	5,46 %
ACATIS Datini Valueflex Fonds	65,62 €	8,62 %	32,70 %	25,03 %
ACATIS Gané Value Event Fds.	193,84 €	0,80 %	8,42 %	13,22 %
Arbor Invest – Systematik P	61,17 €	1,33 %	7,29 %	6,51 %
BGF Global Allocation A2 EUR	36,08 €	0,56 %	9,36 %	6,11 %
Carmignac Investissement A	975,58 €	-3,26 %	14,27 %	8,90 %
C-Quadrat ARTS TR flexibel	107,43 €	2,77 %	13,11 %	3,63 %
FvS Strat.SICAV-MultipleOpp.	184,21 €	1,52 %	8,93 %	14,40 %
M & W Privat	111,31 €	8,34 %	-27,10 %	-2,79 %
Sauren Global Stable Growth	20,93 €	2,20 %	10,82 %	10,99 %
Schroder ISF Gl. Div. Growth	116,63 €	0,14 %	10,81 %	7,96 %

MMD-INDEX OFFENSIV

Zum Vergl.:10% Eonia, 10%REXP, 40% MSCIWelt, 40% Eurostoxx 50P	1,56 %	9,25 %	8,35 %
	1,11 %	15,80 %	10,37 %

* Performance nach Kosten

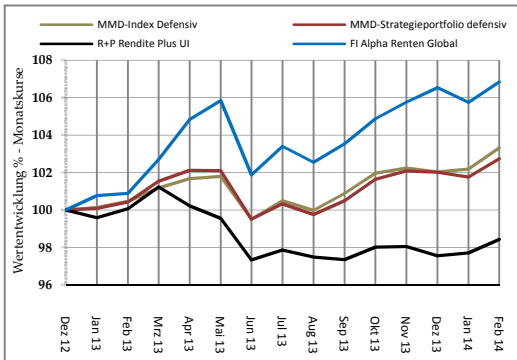
Kommentar zu den Strategieportfolios

Das Strategieportfolio „defensiv“ konnte von der positiven Kapitalmarktentwicklung profitieren. Besonders hervorzuheben sind der FvS Strat. SICAV-Defensiv R und der Gothaer Comfort Ertrag mit einer Wertentwicklung von 2,2% bzw. 1,3%.

Das Strategieportfolio „ausgewogen“ machte die Verluste des Vormonats mehr als wett. Der GoldPort Stabilitätsfonds (P) stieg um 3,4% und der FvS Strat. SICAV Ausgewogen R gewann 2,7%.

Auch das Strategieportfolio „dynamisch“ konnte sich erholen. Der regelbasierte AVANA IndexTrend Eu.Dyn. erzielte ein Monatsplus von 3,4% und der FvS Strat. SICAV-Multiple Opp. partizipierte mit 3,2% an der positiven Entwicklung.

Wertentwicklung ausgewählter Fonds

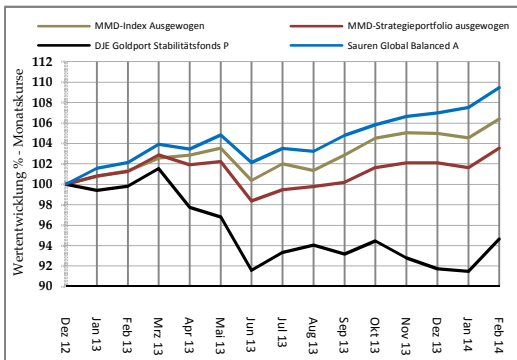


31.12.2012 – 28.02.2014

MMD Strategieportfolio defensiv

	Rücknahme-Preis per 28.02.2014	Performance YTD	Performance 2013	Performance 2012
MMD-INDEX DEFENSIV		0,71 %	2,01 %	6,17 %
A2A Defensiv	12,48 €	1,22 %	-1,67 %	2,69 %
Ariqon Konservativ	15,72 €	1,09 %	1,24 %	8,63 %
Bantleon Opportunities S PT	114,86 €	-1,27 %	2,99 %	7,58 %
FI Alpha Renten Global	110,54 €	0,28 %	6,52 %	9,96 %
FvS Strat. SICAV-Defensiv R	119,03 €	2,47 %	1,39 %	5,83 %
Gothaer Comfort Ertrag	117,73 €	0,26 %	3,65 %	6,40 %
Jyske Stable Strategy	157,75 €	1,32 %	4,85 %	8,57 %
R+P Rendite Plus UI	111,30 €	0,90 %	-2,44 %	2,82 %

Wertentwicklung ausgewählter Fonds

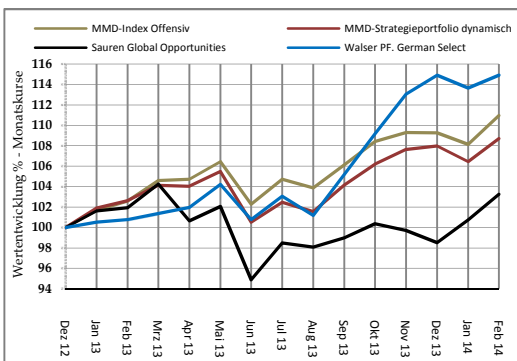


31.12.2012 – 28.02.2014

MMD Strategieportfolio ausgewogen

	Rücknahme-Preis per 28.02.2014	Performance YTD	Performance 2013	Performance 2012
MMD-INDEX AUSGEWOGEN		1,38 %	2,12 %	5,84 %
antea	76,82 €	0,71 %	5,50 %	10,69 %
Carmignac Patrimoine A	563,68 €	-1,16 %	3,53 %	5,42 %
C-Quadrat ARTS TR Balance	177,77 €	1,80 %	6,25 %	6,89 %
ETF Dachfonds P	12,79 €	0,31 %	3,07 %	1,23 %
Ethna AKTIV E T	127,87 €	1,66 %	5,29 %	9,96 %
FvS Strat. SICAV Ausgewogen R	125,86 €	2,35 %	4,50 %	7,48 %
GoldPort Stabilitätsfonds (P)	93,95 €	3,16 %	-8,26 %	6,45 %
Sauren Global Balanced A	15,94 €	2,31 %	7,01 %	7,53 %

Wertentwicklung ausgewählter Fonds



31.12.2012 – 28.02.2014

MMD Strategieportfolio dynamisch

	Rücknahme-Preis per 28.02.2014	Performance YTD	Performance 2013	Performance 2012
MMD-INDEX OFFENSIV		0,68 %	7,97 %	10,69 %
ACATIS Gané Value Event Fds	193,84 €	0,80 %	8,42 %	13,22 %
AVANA IndexTrend Eu. Dyn.	143,02 €	1,81 %	11,95 %	13,12 %
Carmignac Investissement A	975,58 €	-3,26 %	14,27 %	8,90 %
C-Quadrat ARTS TR GI. AMI	100,00 €	2,39 %	11,40 %	4,01 %
FvS Strat.SICAV-MultipleOpp.	184,21 €	1,52 %	8,93 %	14,40 %
LuxTopic - DJE Cosmopolitan	166,05 €	-2,31 %	9,79 %	17,84 %
Sauren Global Opportunities	23,63 €	4,79 %	-1,49 %	8,12 %
Walser Portfolio German Select	213,75 €	0,01 %	14,91 %	16,51 %

¹ Fondswährung in CHF - Angabe auf Euro-Basis (Wechselkurs zum 28.02.2014 (0,8234:1))