

■ **Marktkommentar:**

Liebe Leserinnen und Leser,

der März stand im Zeichen einer kleinen Mittelmeerinsel, die erst im Jahr 2007 den Euro als Währung einführte: Zypern. Hier wurde wieder einmal deutlich, wie schwer sich europäische Politiker selbst mit einer Lösung für relativ kleine Problemstaaten tun. Umso bemerkenswerter ist die Aussage hochrangiger Eurokraten, die Belastung zyprischer Bankkunden könne als Vorbild für weitere kriselnde Euro-Länder dienen. Damit ist der Tabu-Bruch erfolgt: Kontoinhaber und Bankenanleihebesitzer sollten bei einer Rettung von Banken ebenfalls ihren Teil leisten. Der Staat ging den Menschen an ihre Einlagen, nicht an ihr Depot. Das Vorgehen auf Zypern zeigt, dass nur eine breite Diversifikation über verschiedene Vermögensbausteine den nötigen Schutz vor einer finanziellen Repression bietet.

Die Aktienmärkte tendierten freundlich und der bekannteste Index der Welt, der amerikanische „Dow Jones“, konnte einen neuen historischen Höchststand vermelden. Der breiter gefasste amerikanische Index S&P 500 stieg um 3,6% und der japanische Nikkei haussierte um 7,3%. Der deutsche Aktienindex Dax verbucht lediglich ein Plus von 0,7%. Auch die Schwellenländer konnten nur leicht zulegen.

Der deutsche Rentenmarkt zeigte sich weiter sehr freundlich. Die Rendite der 10-jährigen Bundesanleihe fiel um 0,16%-Punkte auf 1,28% und näherte sich den historischen Tiefständen vom Sommer 2012.

Die Rohstoffmärkte tendierten uneinheitlich. Der Goldpreis konnte von der Zypernkrise profitieren und stieg um 0,6%, während Silber 1,1% verlor. Der Ölpreis gab um 3,4% nach (jeweils in US-Dollar).

Der Euro zeigte sich weiter schwach. Er verlor gegenüber dem US-Dollar 2,3%, gegenüber dem japanischen Yen 0,2% und gegenüber dem britischen Pfund 2,3%. Der Schweizer Franken konnte von der Unsicherheit in der Euro-Zone nicht profitieren.

Wie sich ausgewählte vermögensverwaltende Fonds in den verschiedenen Kategorien entwickelt haben, entnehmen Sie bitte der Rückseite.

Mit besten Grüßen



■ **Marktstatistik:**

Aktienindizes	Stand per 31.03.2013	Veränderung in 2013 (J/A)	Veränderung in 2012 (J/J)
DAX (X)	7.795,31	2,40 %	29,06 %
MDAX (X)	13.322,26	11,82 %	33,90 %
DJ Eur.STOXX 50 P	4.624,56	-0,11 %	18,06 %
DJ Industrial Av.	14.578,54	11,25 %	7,26 %
S&P 500	1.569,19	10,03 %	13,41 %
Nasdaq Composite	3.267,52	8,21 %	15,91 %
Nikkei 225	12.397,91	19,27 %	22,94 %
Hang Seng (Hongk.)	22.299,63	-1,58 %	22,91 %
MSCI/Welt (EUR)	114,07	10,04 %	10,17 %
■ Rentenmärkte			
Rex Performance	446,99	0,97 %	4,64 %
ML EMU Corp Bd	232,74	0,60 %	12,60 %
■ Rohstoffe			
Gold (USD)	1.598,25	-3,57 %	8,26 %
Silber (USD)	28,64	-4,37 %	6,28 %
Rohöl Brent (\$/b)	108,39	-0,79 %	1,40 %
■ Zinsen			
	Stand per 31.03.2013	Stand per 31.12.2012	Stand per 31.12.2011
Euribor (3 Monate)	0,21	0,19	1,36
EUR Umlaufrendite	0,99	1,01	1,46
10J. Staatsanl. BRD	1,28	1,30	1,84
10J. Pfandbriefe	1,81	1,74	2,54
■ Währungen			
EUR / USD	1,28	1,32	1,29
EUR / JPY	120,76	114,40	99,61
EUR / CHF	1,22	1,21	1,22
EUR / GBP	0,84	0,81	0,83

Impressum

MMD Multi Manager GmbH
Geschäftsführer: Klaus-Dieter Erdmann, Karsten Schnapp, Norbert Neunhoffer
Apothekerstr. 20, 59755 Arnsberg

E-Mail: info@multimanagergmbh.de
Internet: www.multimanagergmbh.de

Tel: 02371/919 59 20
Fax: 02371/919 59 21

Dieser Info Letter wurde mit größter Sorgfalt erstellt. Eine Garantie für die Richtigkeit, Vollständigkeit und Genauigkeit aller Angaben kann dennoch nicht übernommen werden. Dieses Dokument dient nur zu Informationszwecken und sollte weder als Verkaufsangebot noch als Aufforderung zum Kauf oder als eine Empfehlung zugunsten der ausgewählten Fonds verstanden werden. Historische Wertentwicklungen lassen keine Rückschlüsse auf ähnliche Entwicklungen in der Zukunft zu. Diese sind nicht prognostizierbar.

Kommentar zu den Mandaten

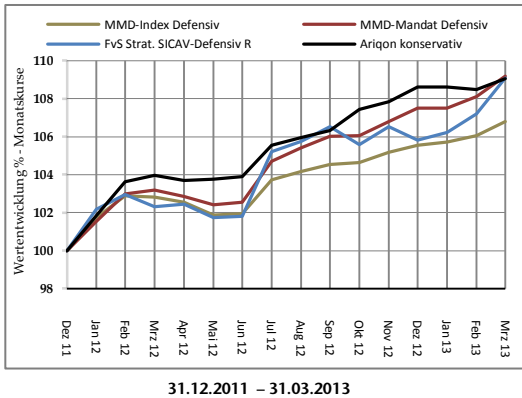
Das defensive Mandat verbuchte im März weitere Gewinne. Zu der guten Wertentwicklung trugen besonders der Flossbach von Storch SICAV Defensiv R mit einem Monatsgewinn von 1,8% und der Quint:Essence Strategie Defensive mit einem Plus von 1,4% bei.

Auch das „MMD-Mandat Ausgewogen“ konnte den positiven Trend weiter verstetigen. Besonders hervorzuheben sind der Flossbach von Storch SICAV Ausgewogen R und der quantitativ gemanagte C-Quadrat ARTS Total Return Balance mit einer Monatsperformance von 2,4% bzw. 2,1%.

Das offensive Mandat konnte überdurchschnittlich von der Kapitalmarktentwicklung profitieren. Zur weiteren Optimierung des Portfolios wurde per 01. März der Sauren Global Opportunities in den Sauren Global Stable Growth getauscht. Der BGF Global Allocation A2 EUR legte auch im abgelaufenen Monat weiter zu und stieg um 3,6%.

Rücknahme-Preis per 31.03.2013 Performance YTD Performance 2012 Performance 2011

Wertentwicklung ausgewählter Fonds



31.12.2011 – 31.03.2013

MMD MANDAT DEFENSIV*

1,57 % 7,50 %

Fondname	Rücknahme-Preis per 31.03.2013	Performance YTD	Performance 2012	Performance 2011
4Q-Income Fonds Universal	18,68 €	2,83 %	11,62 %	-1,70 %
Ariqon Konservativ	15,42 €	0,39 %	8,63 %	-0,91 %
Bantleon Opportunities S PA	108,56 €	1,33 %	7,58 %	5,57 %
Ethna Global Defensiv	149,69 €	1,77 %	11,20 %	-1,17 %
FvS Strat. SICAV-Defensiv R	118,78 €	3,06 %	5,83 %	2,07 %
Gothaer Comfort Ertrag	115,76 €	1,79 %	6,40 %	-1,99 %
Jyske Stable Strategy	151,20 €	1,83 %	8,57 %	3,42 %
M&G Optimal Income	16,89 €	2,53 %	12,96 %	6,30 %
Quint:Essence Strat.Defensive	119,33 €	1,57 %	4,85 %	0,45 %
Star Cap Winbonds+	1.531,39 €	0,59 %	14,25 %	-0,78 %

MMD-INDEX DEFENSIV

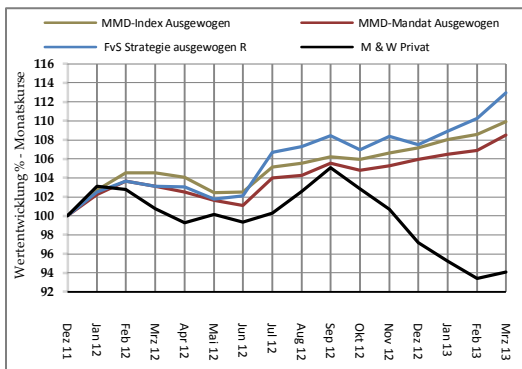
1,18 % 5,55 % -2,81 %

Zum Vergl.:10% Eonia, 65% REXP, 12,5% MSCIWelt, 12,5% Eurostoxx 50P

1,99 % 6,29 % 3,80 %

Rücknahme-Preis per 31.03.2013 Performance YTD Performance 2012 Performance 2011

Wertentwicklung ausgewählter Fonds



31.12.2011 – 31.03.2013

MMD MANDAT AUSGEWOGEN*

2,38 % 5,93 %

Fondname	Rücknahme-Preis per 31.03.2013	Performance YTD	Performance 2012	Performance 2011
antea	75,01 €	3,69 %	10,69 %	-8,84 %
Carmignac Patrimoine A	569,35 €	3,37 %	5,42 %	-0,76 %
C-Quadrat ARTS TR Balance	169,88 €	3,36 %	6,89 %	-4,89 %
ETF Dachfonds P	12,78 €	3,31 %	1,23 %	-14,19 %
Ethna Aktiv E A	120,87 €	2,79 %	10,03 %	-1,86 %
FvS Strat. SICAV - Ausgewogen R	124,22 €	5,08 %	7,48 %	1,90 %
Lux Topic - Bank Schilling	16,51 €	2,42 %	5,98 %	-1,68 %
M & W Privat	136,43 €	-3,20 %	-2,79 %	1,07 %
Sauren Global Balanced A	15,13 €	3,91 %	7,53 %	-4,92 %
Walser Portfolio German Select	188,56 €	1,38 %	16,51 %	-5,41 %

MMD-INDEX AUSGEWOGEN

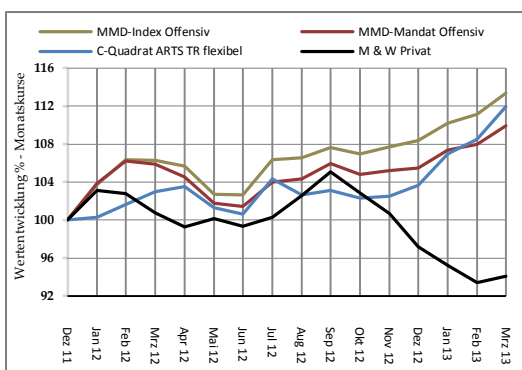
2,56 % 7,16 % -5,90 %

Zum Vergl.:10% Eonia, 40% REXP, 25% MSCIWelt, 25% Eurostoxx 50P

3,17 % 9,21 % -1,37 %

Rücknahme-Preis per 31.03.2013 Performance YTD Performance 2012 Performance 2011

Wertentwicklung ausgewählter Fonds



31.12.2011 – 31.03.2013

MMD MANDAT OFFENSIV*

4,19 % 5,46 %

Fondname	Rücknahme-Preis per 31.03.2013	Performance YTD	Performance 2012	Performance 2011
ACATIS Datini Valueflex Fonds	45,67 €	-0,17 %	25,03 %	-21,50 %
ACATIS Gané Value	190,93 €	7,65 %	13,22 %	1,99 %
Arbor Invest – Systematik P	58,29 €	3,59 %	6,51 %	-11,51 %
BGF Global Allocation A2 EUR	35,34 €	7,71 %	6,11 %	-1,25 %
Carmignac Investissement A	931,18 €	5,52 %	8,90 %	-9,95 %
C-Quadrat ARTS TR flexibel	99,85 €	8,05 %	3,63 %	-13,32 %
FvS Strat.SICAV-MultipleOpp.	178,50 €	6,59 %	14,40 %	7,37 %
M & W Privat	136,43 €	-3,20 %	-2,79 %	1,07 %
Sauren Global Stable Growth	19,58 €	5,95 %	10,99 %	-3,48 %
Schroder ISF Gl. Div. Growth	111,35 €	5,94 %	7,96 %	-6,47 %

MMD-INDEX OFFENSIV

4,60 % 8,35 % -9,29 %

Zum Vergl.:10% Eonia, 10%REXP, 40% MSCIWelt, 40% Eurostoxx 50P

4,39 % 10,37 % -9,17 %

* Performance nach Kosten

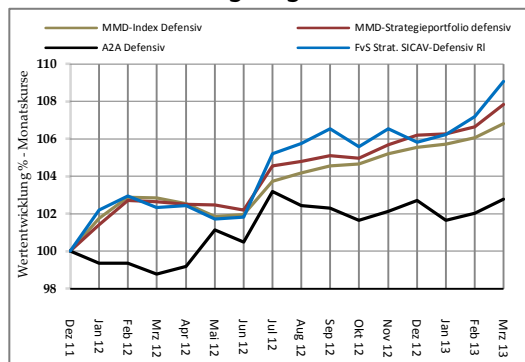
Kommentar zu den Strategieportfolios

Das Strategieportfolio „defensiv“ verbuchte wie schon im Vormonat unterstützt durch die freundlichen Rentenmärkte weitere Gewinne. Der Flossbach von Storch SICAV Defensiv R und der FI Alpha Renten Global stiegen um 1,8%.

Das Strategieportfolio „ausgewogen“ konnte die Gewinne weiter ausbauen. Der Flossbach von Storch SICAV Ausgewogen R und der quantitativ gemanagte C-Quadrat ARTS Total Return Balance leisteten mit einer Wertentwicklung von 2,4% und 2,1% einen wichtigen Beitrag.

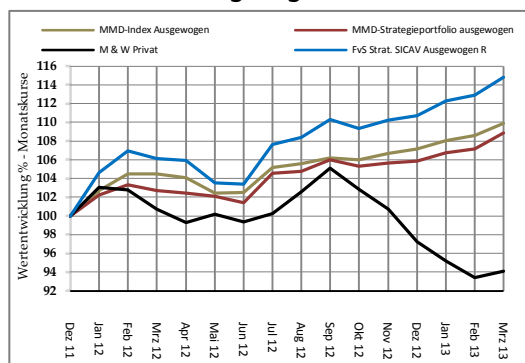
Das Strategieportfolio „dynamisch“ tendierte freundlich. Der quantitativ gemanagte C-Quadrat ARTS Total Return Global AMI stieg auf Monatsbasis um 3,3% und der Flossbach von Storch SICAV-Multiple Opportunities um 2,7%.

Wertentwicklung ausgewählter Fonds



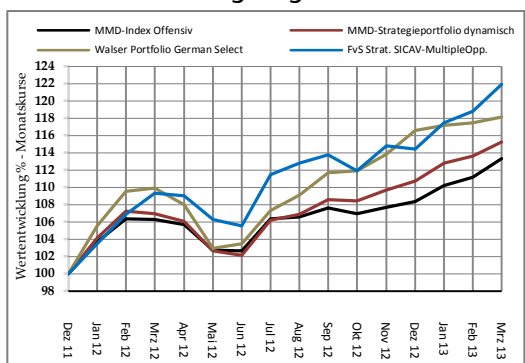
31.12.2011 – 31.03.2013

Wertentwicklung ausgewählter Fonds



31.12.2011 – 31.03.2013

Wertentwicklung ausgewählter Fonds



31.12.2011 – 31.03.2013

MMD Strategieportfolio defensiv

	Rücknahme-Preis per 31.03.2013	Performance YTD	Performance 2012	Performance 2011
MMD Strategieportfolio defensiv		1,56 %	6,17 %	
A2A Defensiv	12,62 €	0,08 %	2,69 %	-2,31 %
Ariqon Konservativ	15,42 €	0,39 %	8,63 %	-0,91 %
Bantleon Opportunities S PT	114,46 €	1,33 %	7,58 %	5,55 %
FI Alpha Renten Global	106,27 €	2,70 %	9,96 %	-3,22 %
FvS Strat. SICAV-Defensiv R	118,78 €	3,06 %	5,83 %	2,07 %
Gothaer Comfort Ertrag	115,76 €	1,79 %	6,40 %	-1,99 %
R+P Rendite Plus UI	114,88 €	1,23 %	2,82 %	1,00 %
Sauren Global Defensiv A	14,75 €	1,79 %	5,54 %	-2,49 %
MMD-INDEX DEFENSIV		1,18 %	5,55 %	-2,81 %

MMD Strategieportfolio ausgewogen

	Rücknahme-Preis per 31.03.2013	Performance YTD	Performance 2012	Performance 2011
MMD Strategieportfolio ausgewogen		2,88 %	5,84 %	
antea	75,01 €	3,69 %	10,69 %	-8,84 %
Carmignac Patrimoine A	569,35 €	3,37 %	5,42 %	-0,76 %
C-Quadrat ARTS TR Balance	169,88 €	3,36 %	6,89 %	-4,89 %
ETF Dachfonds P	12,78 €	3,31 %	1,23 %	-14,19 %
Ethna AKTIV E T	122,73 €	2,74 %	9,96 %	-1,87 %
FvS Strat. SICAV Ausgewogen R	124,22 €	5,08 %	7,48 %	1,90 %
M & W Privat	136,43 €	-3,20 %	-2,79 %	1,07 %
Sauren Global Balanced A	15,13 €	3,91 %	7,53 %	-4,92 %
MMD-INDEX AUSGEWOGEN		2,56 %	7,16 %	-5,90 %

MMD Strategieportfolio dynamisch

	Rücknahme-Preis per 31.03.2013	Performance YTD	Performance 2012	Performance 2011
MMD Strategieportfolio dynamisch		4,13 %	10,69 %	
AVANA IndexTrend Eu. Dyn.	130,70 €	4,15 %	13,12 %	-12,71 %
Carmignac Investissement A	931,18 €	5,52 %	8,90 %	-9,95 %
C-Quadrat ARTS TR Gl. AMI	94,00 €	6,84 %	4,01 %	-13,64 %
DJE Vermögensmanag. P	103,02 €	2,41 %	13,01 %	-15,43 %
FvS Strat.SICAV-MultipleOpp.	178,50 €	6,59 %	14,40 %	7,37 %
LGT Strategy 5 Years (EUR)	1.440,63 €	2,12 %	7,57 %	-8,16 %
Sauren Global Opportunities	23,86 €	4,24 %	8,12 %	-12,05 %
Walser Portfolio German Select	188,56 €	1,38 %	16,51 %	-5,41 %
MMD-INDEX OFFENSIV		4,60 %	8,35 %	-9,29 %