

Anlagemärkte und vermögensverwaltende Fonds im Überblick

■ Marktkommentar:

Liebe Leserinnen und Leser,

der Monat April zeigte sich auch an den Kapitalmärkten sehr launisch. Nach einem schwachen Start kam es an den Börsen zu einem versöhnlichen Monatsausklang. Belastend wirkte die negative Revision der Unternehmensgewinne seitens der Analysten. Die Analystenschätzungen sind typischerweise am Jahresbeginn zu optimistisch, daher überwiegen in den ersten Monaten des neuen Jahres die negativen Korrekturen. Allerdings fiel die Reduzierung der Gewinnprognosen für die europäischen Unternehmen mit -8,5% bis -8,9% in diesem Jahr besonders stark aus. Die europäischen Unternehmen haben sich im Gegensatz zu den deutschen Gesellschaften noch nicht wesentlich von dem Rückschlag in der Eurokrise (2011-2013) erholt. Auch die Welthandelsorganisation (WTO) zeigte sich pessimistisch und korrigierte ihre Prognose für das Wachstum des Welthandels 2016 von 3,9% auf 2,8%. Derzeit gebe es mehr Risiken als Chancen, heißt es in der Analyse.

Die Aktienmärkte zeigten sich auf Monatssicht uneinheitlich. Während der deutsche Aktienindex DAX um 0,7% und der amerikanische S&P 500 um 0,3% stiegen, verlor der japanische Nikkei 225 0,6%. Die Schwellenlandbörsen konnten sich behaupten.


Am Anleihemarkt gab es erstmals auch im Durchschnitt aller Bundesanleihen keine Zinsen mehr. Die sogenannte Umlaufrendite deutscher Bundesanleihen fiel am 11.04. auf 0,00% wie die Deutsche Bundesbank mitteilte. Laufzeiten bis zu 9 Jahren wurden mit negativen Zinsen gehandelt. Auf Monatssicht stieg allerdings die Rendite der 10-jährigen Bundesanleihe um 0,13%-Punkte auf 0,28%.

Die Rohstoffmärkte konnten ihre Vormonatsgewinne weiter ausbauen. Die Edelmetalle Gold und Silber stiegen um 3,9% bzw. 16,1%. Öl-Brent haussierte um 17,5% (jeweils in US-Dollar).

Die Devisenmärkte zeigten sich ebenfalls uneinheitlich. Während der Euro gegenüber dem US-Dollar um 0,9% zulegen konnte, verlor die Einheitswährung 4,6% gegenüber dem japanischen Yen und 1,3% gegenüber dem britischen Pfund.

Wie sich ausgewählte vermögensverwaltende Fonds in den verschiedenen Kategorien entwickelt haben, entnehmen Sie bitte der Rückseite.

Mit freundlichen Grüßen



■ Marktstatistik:

Aktienindizes	Stand per 30.04.2016	Veränderung in 2016 (J/A)	Veränderung in 2015 (J/J)
DAX (X)	10.038,97	-6,55 %	9,56 %
MDAX (X)	20.100,71	-3,24 %	22,67 %
DJ Eur.STOXX 50 P	5.816,35	-6,58 %	6,42 %
DJ Industrial Av.	17.773,64	2,00 %	-2,23 %
S&P 500	2.065,30	1,05 %	-0,73 %
Nasdaq Composite	4.775,36	-4,63 %	5,73 %
Nikkei 225	16.666,05	-12,44 %	9,07 %
Hang Seng (Hongk.)	21.067,05	-3,87 %	-7,16 %
MSCI/Welt (EUR)	148,96	-4,70 %	8,34 %
■ Rentenmärkte			
Rex Performance	482,81	1,81 %	0,51 %
ML EMU Corp Bd	260,35	2,36 %	-0,06 %
■ Rohstoffe			
Gold (USD)	1.285,65	21,29 %	-12,11 %
Silber (USD)	17,86	29,20 %	-13,46 %
Rohöl Brent (\$/b)	47,65	29,87 %	-36,26 %
■ Zinsen			
	Stand per 30.04.2016	Stand per 31.12.2015	Stand per 31.12.2014
Euribor (3 Monate)	-0,25	-0,13	0,08
EUR Umlaufrendite	0,13	0,49	0,48
10J. Staatsanl. BRD	0,28	0,62	0,53
10J. Staatsanl. US	1,85	2,31	2,19
■ Währungen			
EUR / USD	1,15	1,09	1,21
EUR / JPY	122,23	130,76	144,46
EUR / CHF	1,10	1,09	1,20
EUR / GBP	0,78	0,74	0,78

Quelle: vwd Vereinigte Wirtschaftsdienste GmbH

Impressum

MMD Multi Manager GmbH
Geschäftsführer: Klaus-Dieter Erdmann, Karsten Schnapp
Lange Wende 31, 59755 Arnsberg

E-Mail: info@multimanagergmbh.de
Internet: www.multimanagergmbh.de

Tel: 02371/919 59 20
Fax: 02371/919 59 21

Dieser Info Letter wurde mit größter Sorgfalt erstellt. Eine Garantie für die Richtigkeit, Vollständigkeit und Genauigkeit aller Angaben kann dennoch nicht übernommen werden. Dieses Dokument dient nur zu Informationszwecken und sollte weder als Verkaufsangebot noch als Aufforderung zum Kauf oder als eine Empfehlung zugunsten der ausgewählten Fonds verstanden werden. Historische Wertentwicklungen lassen keine Rückschlüsse auf ähnliche Entwicklungen in der Zukunft zu. Diese sind nicht prognostizierbar.

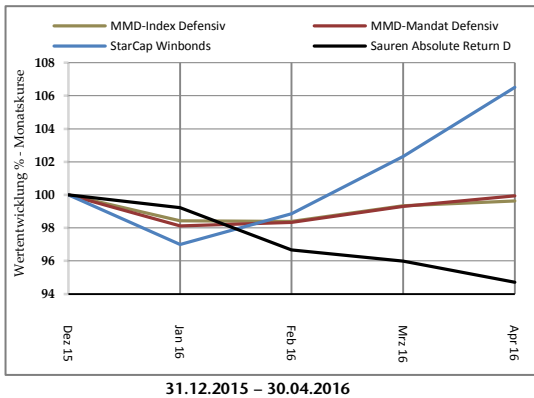
Kommentar zu den Mandaten

Das defensive Mandat setzte seine Erholung weiter fort. Wie schon in den beiden Vormonaten schob sich der von Peter E. Huber gemanagte Star Cap Winbonds+ mit einer Monatsperformance von 4,1% an die Spitze, gefolgt von dem 4Q-Income Fonds mit einem Plus von 1,9%.

Auch das Mandat „ausgewogen“ konnte weitere Gewinne verbuchen. Am 01.05 erfolgt ein Tausch des Ethna Aktiv A in den MFS Meridian Prudent Wealth sowie des WALSER Portfolio German Select in den Pioneer Global Multi-Asset. Durch die Optimierung wird die Portfolioallokation des Mandats, welche zuletzt rentenorientierte Entwicklungen zeigte, insgesamt in ein ausgewogeneres Verhältnis der Asset-Klassen gebracht.

Das offensive Mandat partizipierte ebenfalls weiter von dem verbesserten Kapitalmarktumfeld. Wie schon im Vormonat konnte der M&G Dynamik Allocation mit einer Monatsentwicklung von 2,8% und der Schroder ISF Gl. Div. Growth mit einem Plus von 1,4% besonders profitieren.

Wertentwicklung ausgewählter Fonds



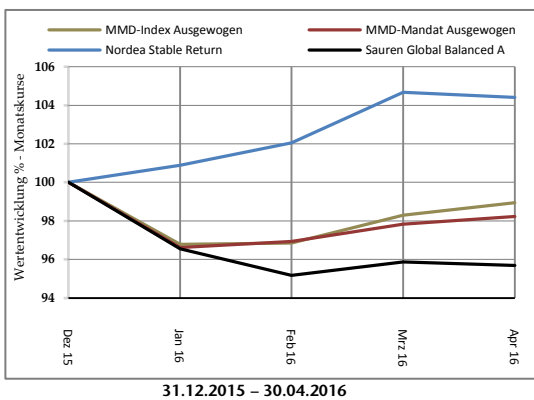
MMD MANDAT DEFENSIV*

	Rücknahme-Preis per 30.04.2016	Performance YTD	Performance 2015	Performance 2014
4Q-Income Fonds	106,34 €	2,38 %	-0,18 %	5,05 %
Ariqon Konservativ	15,70 €	0,32 %	-1,76 %	2,44 %
Bantleon Opportunities S PA	102,11 €	-1,20 %	-0,05 %	-0,46 %
Ethna Global Defensiv	160,25 €	1,66 %	0,85 %	5,87 %
FvS - Multi Asset - Defensiv R	131,13 €	2,54 %	3,68 %	9,57 %
Gothaer Comfort Ertrag	121,28 €	-0,93 %	0,40 %	4,65 %
Jyske Stable Strategy	170,85 €	-0,24 %	2,35 %	7,47 %
Sauren Absolute Return D	11,10 €	-5,29 %	4,82 %	1,45 %
SLI Glb. Abs. Ret. Strategies Fd.	11,90 €	-3,14 %	2,08 %	4,78 %
Star Cap Winbonds+	159,73 €	6,52 %	-2,84 %	5,12 %

MMD-INDEX DEFENSIV

	Rücknahme-Preis per 30.04.2016	Performance YTD	Performance 2015	Performance 2014
Zum Vergl.:10% Eonia, 65% REXP, 12,5% MSCIWelt, 12,5% Eurostoxx 50P		-0,25 %	2,58 %	7,28 %

Wertentwicklung ausgewählter Fonds



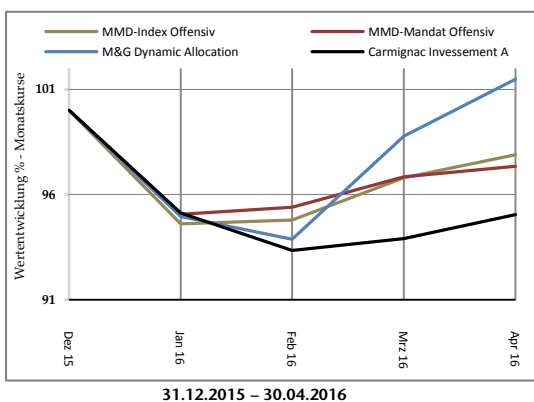
MMD MANDAT AUSGEWOGEN*

	Rücknahme-Preis per 30.04.2016	Performance YTD	Performance 2015	Performance 2014
antea	83,54 €	-1,22 %	5,84 %	4,89 %
Carmignac Patrimoine A	617,41 €	-1,21 %	0,72 %	8,81 %
C-Quadrat ARTS TR Balance	185,78 €	-0,76 %	-1,60 %	8,95 %
First Private Wealth B	70,83 €	-1,38 %	2,45 %	7,37 %
FvS - Multi Asset - Balanced R	144,43 €	1,78 %	5,38 %	12,02 %
Lux Topic - Bank Schilling	17,23 €	-1,66 %	3,82 %	3,75 %
MFS Meridian Prudent Wealth A1	16,20 €	-4,09 %	16,89 %	15,23 %
Nordea-1 Stable Return AP-EUR	15,13 €	4,41 %	2,55 %	10,62 %
Pioneer Global Multi-Asset A EUR	88,77 €	-1,31 %	2,40 %	11,61 %
Sauren Global Balanced A	16,62 €	-4,32 %	6,89 %	4,30 %

MMD-INDEX AUSGEWOGEN

	Rücknahme-Preis per 30.04.2016	Performance YTD	Performance 2015	Performance 2014
Zum Vergl.:10% Eonia, 40% REXP, 25% MSCIWelt, 25% Eurostoxx 50P		-2,11 %	4,72 %	8,16 %

Wertentwicklung ausgewählter Fonds



MMD MANDAT OFFENSIV*

	Rücknahme-Preis per 30.04.2016	Performance YTD	Performance 2015	Performance 2014
ACATIS Datini Valueflex Fonds	69,96 €	-1,16 %	1,50 %	16,26 %
ACATIS Gané Value Event Fds.	213,52 €	-2,78 %	6,48 %	7,44 %
BGF Global Allocation A2 EUR	43,07 €	-4,48 %	8,91 %	15,38 %
BHF Flexible Allocation FT	67,06 €	-4,20 %	6,11 %	8,46 %
Carmignac Investissement A	1.071,77 €	-4,95 %	1,29 %	10,39 %
C-Quadrat ARTS TR flexibel	110,39 €	-2,30 %	-0,04 %	8,13 %
FvS Strat.SICAV-MultipleOpp.	220,10 €	0,65 %	8,64 %	12,56 %
M&G Dynamic Allocation	14,30 €	1,67 %	1,98 %	9,74 %
Sauren Global Stable Growth	22,80 €	-4,72 %	9,47 %	6,74 %
Schroder ISF Gl. Div. Growth	121,21 €	-0,50 %	-1,26 %	5,92 %

MMD-INDEX OFFENSIV

	Rücknahme-Preis per 30.04.2016	Performance YTD	Performance 2015	Performance 2014
Zum Vergl.:10% Eonia, 10%REXP, 40% MSCIWelt, 40% Eurostoxx 50P		-4,34 %	7,29 %	9,22 %

* Performance nach Kosten

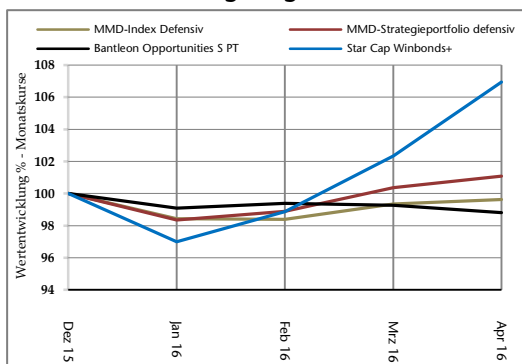
Kommentar zu den Strategieportfolios

Das defensive Strategieportfolio setzte seine Erholung weiter fort. Wie schon in den beiden Vormonaten schob sich der von Peter E. Huber gemanagte Star Cap Winbonds+ mit einer Monatsperformance von 4,1% an die Spitze, gefolgt von dem FvS – Multi Asset – Defensive R mit einem Plus von 1,1%.

Auch das Strategieportfolio „ausgewogen“ verbuchte weitere Kursgewinne. Wie schon im Vormonat konnten der Invesco Pan Eu. High Income A und der JPM – Global Income A – EUR mit einem Monatsgewinn von 2,3% bzw. 1,5% besonders gut partizipieren.

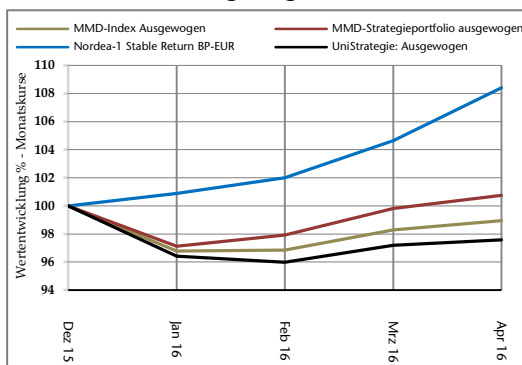
Das dynamische Strategieportfolio profitierte ebenfalls von dem verbesserten Kapitalmarktumfeld. Besonders hervorzuheben sind die monatliche Wertentwicklung des DWS Multi Opportunities NC mit 3,0% und des Loys Global N mit 2,5%.

Wertentwicklung ausgewählter Fonds



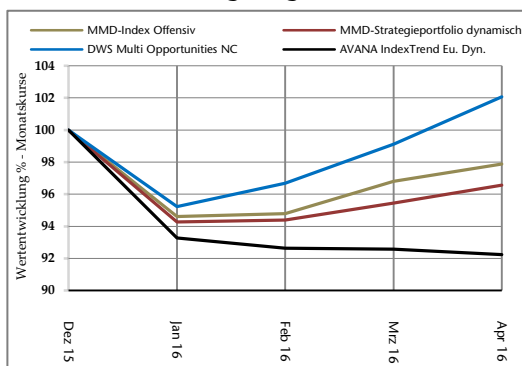
31.12.2015 – 30.04.2016

Wertentwicklung ausgewählter Fonds



31.12.2015 – 30.04.2016

Wertentwicklung ausgewählter Fonds



31.12.2015 – 30.04.2016

MMD Strategieportfolio

defensiv

	Rücknahme-Preis per 30.04.2016	Performance YTD	Performance 2015	Performance 2014
MMD-INDEX DEFENSIV		-0,37 %	1,57 %	4,23 %
Bantleon Opportunities S PT	114,36 €	-1,19 %	-0,05 %	-0,46 %
FI Alpha Renten Global	118,43 €	0,20 %	3,00 %	4,10 %
FvS - Multi Asset - Defensive R	131,13 €	2,54 %	3,68 %	9,56 %
Gothaer Comfort Ertrag	121,28 €	-0,93 %	0,40 %	4,65 %
Jyske Stable Strategy	170,85 €	-0,24 %	2,35 %	7,47 %
Kapital Plus - A - EUR	62,44 €	-0,14 %	5,75 %	12,22 %
Star Cap Winbonds+	159,73 €	6,52 %	-2,84 %	5,12 %
Veri ETF-Allocation Defensive	10,32 €	2,24 %	-1,26 %	6,25 %

MMD Strategieportfolio

ausgewogen

	Rücknahme-Preis per 30.04.2016	Performance YTD	Performance 2015	Performance 2014
MMD-INDEX AUSGEWOGEN		-1,05 %	2,79 %	5,33 %
antea	83,54 €	-1,22 %	5,84 %	4,89 %
Bantleon Family & Friends PT	96,75 €	-1,57 %	-3,17 %	- %
FvS - Multi Asset - Balanced R	144,43 €	1,78 %	5,40 %	12,02 %
GoldPort Stabilitätsfonds (P)	101,61 €	3,32 %	4,21 %	5,17 %
Invesco Pan Eu. High Income A	19,78 €	0,66 %	2,40 %	7,27 %
JPM - Global Income A - EUR	141,07 €	1,21 %	-0,60 %	6,38 %
Nordea-1 Stable Return BP - EUR	16,57 €	4,35 %	2,58 %	10,65 %
UniStrategie: Ausgewogen	55,26 €	-2,42 %	4,46 %	11,42 %

MMD Strategieportfolio

dynamisch

	Rücknahme-Preis per 30.04.2016	Performance YTD	Performance 2015	Performance 2014
MMD-INDEX OFFENSIV		-2,12 %	5,44 %	7,52 %
AVANA IndexTrend Eu. Dyn.	132,15 €	-7,76 %	1,51 %	0,46 %
DJE Concept I	237,03 €	-2,72 %	8,60 %	0,87 %
DWS Multi Opportunities NC	114,82 €	2,08 %	-0,72 %	- %
Franklin Glo. Funda. Strats. A	8,35 €	0,12 %	-5,87 %	-1,77 %
FvS - Multi Asset - Growth R	154,48 €	0,27 %	7,15 %	14,59 %
Loys Global N	23,37 €	-1,03 %	7,60 %	7,96 %
STARS Flexibel R	10,86 €	-3,77 %	1,42 %	9,24 %
Walser Portfolio German Select	203,30 €	-4,76 %	-1,17 %	1,06 %

¹ Fondswährung in CHF - Angabe auf Euro-Basis (Wechselkurs zum 30.04.2016 (0,909669:1))